















МЕСЯЧНОЕ ПОТРЕБЛЕНИЕ

ОСНОВНЫХ ПРОДУКТОВ ПИТАНИЯ РАБОЧЕЙ СЕМЬИ
 В СРЕДНЕМ ПО СССР ЗА НОЯБРЬ В 1923-1925гг
 НА ОДНОГО ВЗРОСЛОГО ЕДОКА В КИЛОГРАММАХ

	1923	1924	1925
ХЛЕБ РЖАНОИ	22,8 	16,4 	12,9 
ХЛЕБ ПШЕНИЧНЫЙ	9,6 	13,2 	15,1 
САХАР СЛАДОСТИ	0,5 	1,2 	1,5 
МАСЛО КОРОВЬЕ	0,13 	0,20 	0,26 
МЯСО	3,5 	5,8 	6,6 